



Handy Handouts®


Folletos educativos gratuitos para maestros y padres

Actividad de terapia sin preparación: Dime cómo llegar allí

por Rynette R. Kjesbo, M.S., CCC-SLP

La capacidad de entender y seguir instrucciones es una habilidad importante que usamos a diario. Es posible que su hijo lo escuche decir: "Pon tus platos en el fregadero, luego cepíllase los dientes y prepárate para la cama." El maestro de su hijo podría decirle: "Firme este formulario de permiso y devuélvalo por la mañana. Tu jefe podría hacer una demanda, "Lleva ese archivo a mi escritorio por esta tarde" O tu vecino podría recordarte, "No te olvides de alimentar a mi gato mientras estoy fuera. Dale a Fluffy una cucharada de la comida por la mañana y una cucharada por la noche".

Un componente que es fundamental para seguir direcciones es la capacidad de dar buenas direcciones. Si te dijera "Pon la cosa redonda en el uh... cosamabob con el mango antes que lo enciendas...", ¿sabrías qué hacer? Estos son algunos consejos a seguir al dar direcciones:



- Minimice las distracciones y obtenga la atención del oyente antes de dar direcciones.



- Dar instrucciones una a la vez, que sean claras, específicas y al punto. Usa palabras de vocabulario que son apropiados para la edad de su oyente.



- Dé a su oyente unos segundos para que procesa lo que dijiste.



- Pida a su oyente que repita lo que dijo para estar seguro de que entendía.
- Use señales visuales para ayudar con comprensión, cuando corresponda.



Practiquemos dar y seguir instrucciones...

Número de jugadores: 2 o más

Materiales necesarios: Mapa del vecindario de Booburg (una copia para cada jugador o equipo). *Opcional: lamine el mapa y use marcadores de borrado en seco durante el juego.*

Objetivo del Juego: Ayuda a Joey a encontrar todos los artículos para la búsqueda del tesoro de su vecindario (una araña gigante, árbol espeluznante, gato negro, montón de dulces, una máscara tonta, un fantasma amistoso y una calabaza).

Instrucciones: Proporcione a cada jugador una copia del mapa del vecindario de Booburg que se encuentra en la siguiente página. Los jugadores se turnan para dar y seguir instrucciones para llevar a Joey a cada uno de los artículos en su búsqueda del tesoro en el vecindario.

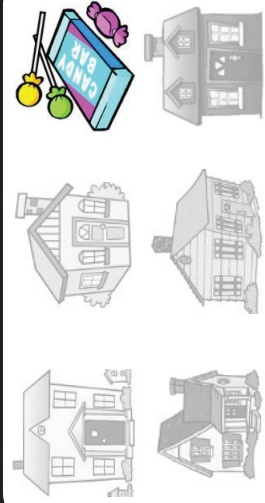
Bonificación: ¿Puedes encontrar los dos bloques en el barrio que son idénticos?

Más Handy Handouts® GRATIS, visite www.handyhandouts.com

“Dime cómo llegar allí” – Mapa de Booburg

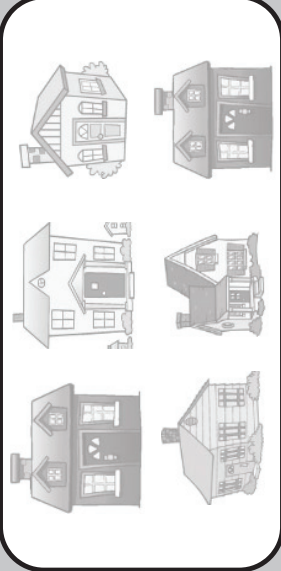
#652

TRIBUNAL ESPELIZNANTE




COLINA HOCUS FOCUS

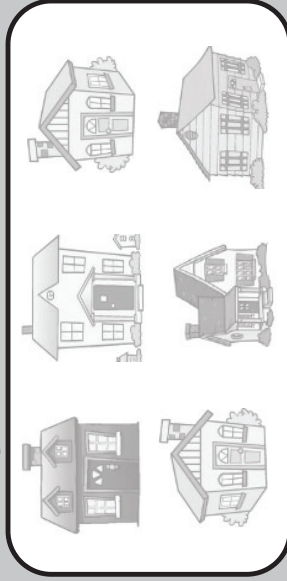
UNIDAD DE CALLEJÓN SIN SALIDA



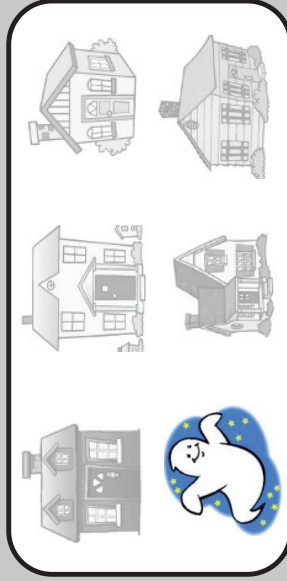
CARRIL LINTERNA



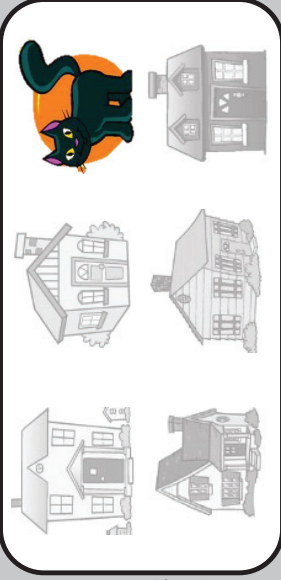
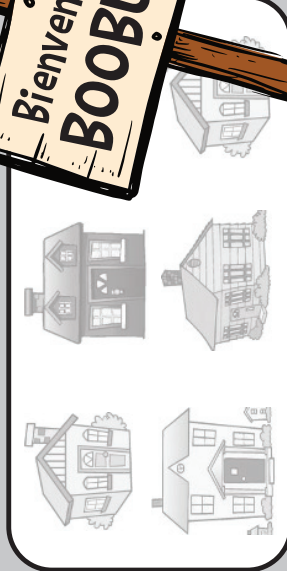

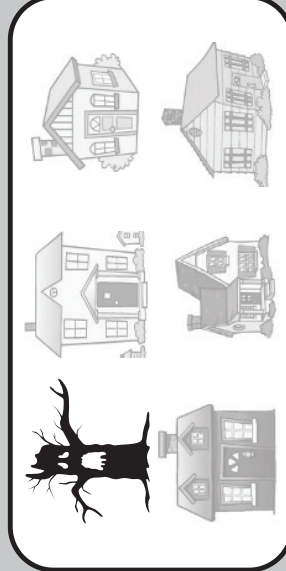
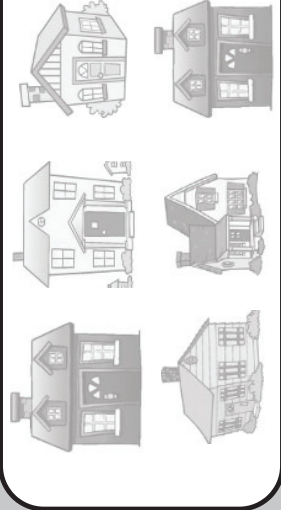
BULEVAR DE HUESOS



ROTURA. LA CARRETERA



CIRCULO DEL CEMENTERIO



CAMINO DE LA BRUJA

